

سِلْبِلَةٌ  
تَعْلِيمِ الْقِرَاءَةِ وَالكِتَابَةِ  
لِلطَّلِبَةِ الْمُبْتَدِئِينَ

الجزء الثاني

الْحُرُكَاتُ وَتَرْكِيبُ الْكَلِمَاتِ

إصدارات مكتبة أهل البيت (ع)

اسم الطالب / .....

المدرسة / .....

  
مكتبة أهل البيت (ع)

صف واخراج

  
اليمن - صعدة - ت (٥٣١٥٨٠)

الطبعة الثالثة ١٤٣٨هـ

جميع الحقوق محفوظة لمكتبة أهل البيت (ع)

## مقدمة

بِسْمِ اللَّهِ الرَّحْمَنِ الرَّحِيمِ

وبه نستعين

هذا هو الجزء الثاني من سلسلة تعليم القراءة والكتابة، وهو بعنوان [الحركات وتركيب الكلمات]، وقد حرصنا على تعليم نطق الحركات الثلاث: الفتحة، والضممة، والكسرة. وقد استعنا بالصور المعبرة والتي تبتدئ بنطق الحركة على أول الحرف ليسهل على الطالب نطق الحركة ومعرفتها، ولكي تكون الحركة على الحرف أكثر وضوحاً حاولنا أن نجعل بعد الحرف الأول مدة من جنس الحركة فجعلنا في الضم ما بعد الحرف واو إن وجدت، نحو: بومة - ثوت - حوت فيكون النطق هكذا: بُو، تُو، حُو، وفي الكسرة جعلنا الحرف الذي يليها ياءً، نحو: تين، فيل، ويكون نطقها تِي، فِي، وذلك ليتمكن الطالب من نطق الحركة مشبعة بسبب المدة، وقد اضطررنا لذلك لكي تظهر الحركة بشكل واضح ويسهل نطقها ويميزها الطالب أكمل تمييز إذا سمعها، ولم نجد وسيلة أوضح من أن تكون الحركة مصاحبة لمدة بعدها من جنسها كما سبق. أما لو اكتفينا بوضوح كلمات بحركة الحرف دون مدة بعده فإن أكثر الحركات لا تكون واضحة ولا تتميز إما بسبب وجود حركة مغايرة بعدها، وإما بسبب تغاير اللهجات في مثل تُفاح إذ أن بعضهم ينطقها تِفاح، وهنا يقع اللبس على الطالب بين الضم والكسر، وقد حرصنا على أن تكون جميع الحركات مصاحبة لمدة بعدها من جنسها كما ذكرنا، وبعض الحروف تعذرت علينا فتركناها بالحركة دون مدة بعدها على أن يقوم الاستاذ بإيضاح الحركة وكيفية نطقها للطلاب. هذا فيما يخص الضمة، والكسرة، وأما الفتحة فقد أوردنا الحرف بفتحة دون مدة بعده بل أتبعناه بحرفين مفتوحين أيضاً وذلك لسببين:

الأول: أنا قد أوردنا الحروف في العدد الأول كلها بحركة الفتح وأزمننا تعليم الطلاب نطق الحرف مفرداً مفتوحاً فيقول: آ، با، تا، ثا، جا، حا، خا، ولا يقول ألف، جيم، ونحوها فبهذا يكون قد تعلم نطق الفتحة في العدد الأول ولم يتبق عليه إلا أن يميزها عن الضمة والكسرة.

ثانياً: أنا جعلنا جميع الحروف في فصل الفتحة مفتوحة، ولم نجتلب أي كلمة تحتوي على ضمة أو كسرة لئلا نلبس عليه الفتح بغيره وكذا الأمثلة التي جلبناها في الضم كلها عارية عن الكسر لنفس الغرض، هذا شأن القراءة، وأما ما يخص الكتابة وتركيب الكلمات فإننا قد حرصنا على أن تكون الحروف في الكلمات إما مقطعة أو مختلفة في درجة الوضوح لتمييز للطالب كل حرف عن الحرف الذي يليه، وقد أوردنا أمثلة تبين شكل الحرف منفصلاً وأشكاله عند وصله بالكلمة وشكله في أول الكلمة ووسطها وآخرها، وبيننا ما هو الذي يتصل بغيره من الحروف وما الذي يجب فصله إذ أن جميع الحروف تتصل بما قبلها ويتصل بها ما بعدها إلا ستة حروف، وهي: أ، د، ذ، ر، ز، و، فإنها تتصل بما قبلها ولا يتصل بها ما بعدها، كما أننا أتينا بتدريبات للطالب يتعلم منها كيف يصل الحروف ويكون منها كلمة، وكيف يفصل حروف الكلمة المتصلة ويحلل حروفها، وقد نوعنا التمارين في كل فصل وسلكنا أسلوب التدرج في وضعها بحسب الحاجة، فعلى الأستاذ ألا ينقل الطالب من حركة إلى أخرى إلا بعد اتقانه نطق الحركة وتمييزها عن غيرها.

نسأل الله العلي القدير أن نكون قد وفقنا للغرض المقصود، وأن ينفع به جميع الطلاب، وصلى الله وسلم على سيدنا محمد وآله الطاهرين.

مكتبة أهل البيت (ع) - ١٤٣٦هـ

**الحروف**

**بحركاتها الثلاث وسكونها**

## الفصل الأول: الحروف المفتوحة





### كيف نفتح الحرف

اقرأ هذه الحروف من على السبورة:

أ	ب	ت	ث	ج	ح	خ
د	ذ	ر	ز	س	ش	ص
ض	ط	ظ	ع	غ	ف	ق
ك	ل	م	ن	هـ	و	ي

## الحروف المفتوحة وأشكالها في الكلمات

## المجموعة الأولى: (أ - ب - ت - ث)

	أَ ك ل	أَ
	بَ ر ك	بَ
	تَ ل ف	تَ
	ثَ ب ت	ثَ

(١) اقرأ الحروف التالية بشكل صحيح مراعيًا نطق الفتحة التي على الحرف ثم اقرأ جميع الحروف موصولة وكون منها كلمة:

ثَ	تَ	بَ	أَ
ثَ قَ بَ	تَ رَ كَ	بَ رَ كَ	أَخَذَ
ثَ رَ مَ	تَ هَ مَ	بَ عَ ثَ	أَكَلَ
ثَ لَ مَ	تَ فَ لَ	بَ لَ غَ	أَسَرَ

(٢) أشكال الحرف عند تركيب الكلمات:

أ	ب	ت	ث
أ	بَ	تَ	ثَ
أَخَذَ	بَعَثَ	تَبَعَ	ثَبَتَ
أ	بِ	تِ	ثِ
سَأَلَ	نَبَتَ	كَتَبَ	نَثَرَ
أ	بِ	تِ	ثِ
دَابَّ	سَحَبَ	سَكَّتَ	مَكَّتَ
أ	بَ	تَ	ثَ
بَدَأَ	هَرَبَ	فَرَّتَ	حَرَّتَ

(٣) أشكال الحرف وطريقة وصله بحرف آخر عند تركيب الكلمات:

الرقم	أ	ب	ت	ث
١	أَ	بَ	تَ	ثَ
٢	أَمَّ	بَعَّ	تَرَّ	ثَقَّ
٣	أَمَرَ	بَعَثَ	تَرَكَ	ثَقَبَ
٤	أَمَرَ	بَعَثَ	تَرَكَ	ثَقَبَ

(٤) اقرأ الحرف في العمود المظلل ثم ضع خطأً تحت الكلمات التي تحتوي على أحد أشكال ذلك الحرف كما في المثال الأول:

أ	كتب	سبأ	بدأ	بحث
ب	كتب	سبأ	ثبت	بحث
ت	كتب	سبأ	ثبت	بحث
ث	كتب	سبأ	ثبت	بحث



(٥) تمرين للقراءة:

أ	ب	ت	ث
أَخَذَ	بَعَثَ	تَرَكَ	ثَقَبَ
أَخَذَ	بَعَثَ	تَرَكَ	ثَقَبَ
أَكَلَ	بَدَأَ	تَهَمَّ	نَثَرَ
أَكَلَ	بَدَأَ	تَهَمَّ	نَثَرَ
سَأَلَ	بَلَغَ	قَتَلَ	بَثَثَ
سَأَلَ	بَلَغَ	قَتَلَ	بَثَثَ
قَرَأَ	بَحَثَ	نَبَتَ	ثَبَجَ
قَرَأَ	بَحَثَ	نَبَتَ	ثَبَجَ

(٦) - تدريب على فصل الحرف ووصله:

(\*) حلل الكلمات التالية إلى حروفها كما في المثال الأول:

أَسْرَ	بَعَثَ	تَرَكَ	نَبَتَ
أ	س	ر	

(\*) صل الحروف وكون منها كلمة كما في المثال الأول:

أ	مَ	رَ	بَ	حَ	تَ	دَ	رَ	كَ	ثَ	بَ	تَ
أَمَرَ											


(\*) صل الحروف وكون منها كلمة كما في المثال الأول:

أ	كَ	لَ	بَ	رَ	قَ	تَ	رَ	كَ	ثَ	قَ	بَ
أَكَلَ											

(٧) اكتب الكلمات التالية بخط واضح:

أخذ	بحث	ترك	ثقب
أخذ	بُحِث	تَرَكَ	ثَقِبَ
أخذ	بُحِث	تَرَكَ	ثَقِبَ
أخذ	بُحِث	تَرَكَ	ثَقِبَ
أخذ	بُحِث	تَرَكَ	ثَقِبَ
أخذ	بُحِث	تَرَكَ	ثَقِبَ

## المجموعة الثانية (ج - ح - خ)

	جَا ل س	جَا
	حَا ل ق	حَا
	خَا ب ز	خَا

(١) اقرأ الحروف التالية بشكل صحيح مراعيًا نطق الفتحة التي على الحرف ثم  
اقرأ جميع الحروف موصولة وكون منها كلمة:

خَا	حَا	جَا
خَا شَا عَا	حَا مَا لَا	جَا لَا سَا
خَا بَا زَا	حَا شَا رَا	جَا فَا لَا
خَا ضَا عَا	حَا سَا مَا	جَا مَا دَا
خَا طَا بَا	حَا كَا مَا	جَا عَا لَا

(٢) أشكال الحرف عند تركيبه في الكلمات:

خ		ح		ج	
ختم	خا	حمل	حا	جمع	جا
بخس	خا	نحت	حا	هجم	جا
شرح	خا	شرح	حا	خرج	جا

(٣) أشكال الحرف وطريقة وصله بحرف آخر عند تركيب الكلمات :

الخ	ح	ج	الرقم
خا	حا	جا	١
خبا	حبا	جبا	٢
خباز	حبس	جمخ	٣
خبز	حبس	جمخ	٤

(٤) اقرأ الحرف في العمود المظلل ثم ضع خطأ تحت كل كلمة تحتوي على أحد

أشكال ذلك الحرف كما في المثال الأول:

<u>نُضِجَ</u>	<u>جَلَسَ</u>	<u>حَجَبَ</u>	ثَبَّتَ	ج
مَسَحَ	بَحَثَ	ثَبَّتَ	نَجَحَ	ح
مَسَخَ	حَبَسَ	شَخَصَ	خَبَزَ	خ

(٥) تمرين للقراءة:

جَ	حَ	خَ
جَمَعَ	حَمَلَ	خَصَفَ
جَمَعَ	حَمَلَ	خَصَفَ
جَلَسَ	حَكَمَ	خَشَعَ
جَلَسَ	حَكَمَ	خَشَعَ
جَمَحَ	حَضَرَ	خَسَفَ
جَمَحَ	حَضَرَ	خَسَفَ
جَفَلَ	حَشَرَ	خَلَقَ
جَفَلَ	حَشَرَ	خَلَقَ

(٦) تدريب على فصل الحرف ووصله:

(\*) حلل الكلمات التالية إلى حروفها كما في المثال الأول:

جَمَحَ	حَفَرَ	خَلَصَ
ج	ح	خ
م	ف	ل
ع	ر	ص

(\*) صل الحروف وكون منها كلمة كما في المثال الأول:

جَ	حَ	خَ	سَ	دَ	رَ	فَ
ج	ح	خ	س	د	ر	ف
جَلَسَ						



## المجموعة الثالثة (د - ذ - ز - ني)

	دَ ف ع	دَ
	ذَ ب ح	ذَ
	رَ س م	رَ
	زَ ر ع	زَ

(١)- اقرأ الحروف التالية بشكل صحيح مراعيًا نطق الفتحة التي على الحرف ثم

اقرأ جميع الحروف موصولة وكون منها كلمة:

زَ	رَ	ذَ	دَ
زَ كَ مَ	رَ كَ عَ	ذَ كَ رَ	دَ خَ لَ
زَ جَ رَ	رَ فَ عَ	ذَ هَ بَ	دَ بَ غَ
زَ فَ رَ	رَ سَ مَ	ذَ رَ عَ	دَ هَ نَ

(٢) أشكال الحرف عند تركيب الكلمات (١):

رَ		رَ		ذَ		دَ	
زرع	ز	رفع	ر	ذكر	ذ	دفع	د
خبز	ز	أمر	ر	بذ	ذ	سجد	د

(٣) أشكال الحرف وطريقة وصله بحرف آخر عند تركيب الكلمات:

الرقم	دَ	ذَ	رَ	زَ
١	دَ	ذَ	رَ	زَ
٢	دَهْ	ذَبْ	رَجْ	زَجْ
٣	دَهَسَ	ذَبَحَ	رَجَحَ	زَجَرَ
٤	دهس	ذَبَحَ	رَجَحَ	زَجَرَ

(٤) اقرأ الحرف في العمود المظلل ثم ضع خطأ تحت كل كلمة تحتوي على أحد أشكال ذلك الحرف كما في المثال الأول:

دَ	بَرَأَ	أَخَذَ	بَدَأَ	مَدَدَ
ذَ	ذَرَأَ	دَخَلَ	نَبَدَ	نَدَرَ
رَ	حَجَبَ	وَجَدَ	حَجَزَ	شَرَحَ
زَ	نَكَزَ	عَرَزَ	شَحَدَ	هَزَمَ

(١) - المجموعة الأولى ما عدا حرف الألف، والمجموعات التي تلي هذه المجموعة إلا حرف الواو كل حروفها تتصل ببعضها من أولها وآخرها عند تركيب الكلمة، وأما حروف هذه المجموعة الثالثة فإنها لا تتصل بما قبلها ولا يتصل بها أي حرف بعدها فافهم هذه القاعدة فإنها مفيدة.



(٥) تمرين للقراءة:

د	ذ	ر	ز
دَفَع	ذَرَعَ	حَرَثَ	خَزَقَ
دَفَعَ	ذَرَعٌ	حَرِثَ	خَزَقَ
بَدَأَ	خَذَفَ	رَسَمَ	زَفَرَ
بَدَأَ	خَذَفَ	رَسَمَ	زَفَرَ
عَدَلَ	جَذَبَ	بَرَدَ	هَزَمَ
عَدَلَ	جَذَبَ	بَرَدَ	هَزَمَ
عَبَدَ	ذَهَبَ	نَذَرَ	نَكَزَ
عَبَدَ	ذَهَبَ	نَذَرَ	نَكَزَ

(٦) - تدريب على فصل الحرف ووصله:

(\*) حلل الكلمات التالية إلى حروفها كما في المثال الأول:

عَبَدَ	نَذَرَ	خَرَجَ	بَرَزَ
ع	ن	خ	ب
ب	ذ	ر	ز
د	ر	ج	ر



## المجموعة الرابعة (س - ش - ص - ض)

	<p>سَجَد</p>	<p>سَد</p>
	<p>شَرَح</p>	<p>شَد</p>
	<p>صَعَد</p>	<p>صَد</p>
	<p>ضَرَب</p>	<p>ضَد</p>

(١)- اقرأ الحروف التالية بشكل صحيح مراعيًا نطق الفتحة التي على الحرف ثم اقرأ جميع الحروف موصولة وكون منها كلمة:

صَ	ص	شَ	سَ
صَ رَ بَ	صَ رَ فَ	شَ رَ حَ	سَ جَ دَ
صَ غَ طَ	صَ رَ خَ	شَ كَ رَ	سَ بَ حَ
صَ رَ عَ	صَ بَ رَ	شَ فَ عَ	سَ حَ بَ

(٢) أشكال الحرف عند تركيب الكلمات:

صَ		ص		شَ		سَ	
ضَربَ	ضَ	صَرفَ	صَ	شَرحَ	شَ	سَحبَ	سَ
خَضرَ	ضَ	حَصدَ	صَ	نَشرَ	شَ	مَسخَ	سَ
نَقصَ	ضَ	نَقصَ	صَ	نَقصَ	شَ	جَلسَ	سَ
فَرضَ	ضَ	خَرضَ	صَ	خَمدَ	شَ	خَرسَ	سَ

(٣) أشكال الحرف وطريقة وصله بحرف آخر عند تركيب الكلمات:

صَ	ص	شَ	سَ	الرقم
ضَ	صَ	شَ	سَ	١
ضَ رَ	صَ دَ	شَ رَ	سَ بَ	٢
ضَ رَ بَ	صَ دَ قَ	شَ رَ حَ	سَ بَ حَ	٣
ضَ رَ بَ	صَ دَ قَ	شَ رَ حَ	سَ بَ حَ	٤

(٤) اقرأ الحرف في العمود المظلل ثم ضع خطأ تحت كل كلمة تحتوي على أحد أشكال ذلك الحرف كما في المثال الأول:

س	ذَبَحَ	حَبَسَ	سَحَبَ	حَسَبَ
ش	شَرَحَ	سَرَحَ	نَشَرَ	رَجَحَ
ص	نَصَرَ	نَبَشَ	نَقَصَ	عَصَرَ
ض	مَضَعًا	قَرَضَ	حَضَرَ	نَذَرَ

(٥) تمرين للقراءة:

س	ش	ص	ض
سَ أَل	شَ رَع	صَ رَع	ضَ غَ ط
سَأَل	شَرَع	صَرَع	ضَغَط
سَجَنَ	شَ رَ ط	صَ بَ غ	ضَ مَ ر
سَجَنَ	شَرَطَ	صَبَغَ	ضَمَرَ
رَ سَ خَ	رَ شَ قَ	قَ صَ رَ	مَ ضَ غَ
رَسَخَ	رَشَقَ	قَصَرَ	مَضَغَ
عَ بَ سَ	نَ بَ شَ	فَ حَ صَ	نَ قَ ضَ
عَبَسَ	نَبَشَ	فَحَصَ	نَقَضَ

(٦)- تدريب على فصل الحرف ووصله:  
 (\*) حلل الكلمات التالية إلى حروفها كما في المثال الأول:

حَضَرَ			صَبَرَ			شَحَنَ			سَحَرَ		
									رَ	حَ	سَ

(\*) صل الحروف وكون منها كلمة كما في المثال الأول:

رَ	ضَ	حَ	رَ	بَ	صَ	دَ	حَ	شَ	دَ	جَ	سَ
									سَجَدَ		

(\*) صل الحروف وكون منها كلمة كما في المثال الأول:

ضَ	بَ	رَ	دَ	صَ	حَ	رَ	شَ	حَ	بَ	حَ	سَ
									سَحَبَ		

(٧) اكتب الكلمات التالية بخط واضح:

ضرب	صرف	شرط	سرح
ضرب	صرف	شرط	سرح
ضرب	صرف	شرط	سرح
ضرب	صرف	شرط	سرح
ضرب	صرف	شرط	سرح
ضرب	صرف	شرط	سرح

المجموعة الخامسة (ط - ظ - ع - غ)

	ط ر ق	ط
	ظ ه ر	ظ
	ع ط س	ع
	غ س ل	غ

(١) اقرأ الحروف التالية بشكل صحيح مراعيًا نطق الفتحة ثم اقرأ الحروف مجموعة وكون منها كلمة:

غ	ع	ظ	ط
غَسَل	عَصَرَ	ظَالَمْ	طَحَنَ
غَرَفَ	عَرَضَ	ظَفَرَ	طَلَبَ
غَرَسَ	عَبَدَ	ظَهَرَ	طَارَقَ



(٢) أشكال الحرف عند تركيب الكلمات:

غ		ع		ظ		ط	
غَفَرَ	غ	عَرَضَ	ع	ظَهَرَ	ظ	طَبَعَ	ط
ضَغَطَ	ذ	نَعَسَ	ع	نَظَرَ	ظ	فَطَرَ	ط
دبغ	بغ	نبع	ع	لفظ	ظ	لقط	ط
بَزَغَ	غ	قَرَعَ	ع	قَرَّظَ	ظ	شَرَطَ	ط

(٣) أشكال الحرف وطريقة وصله بحرف آخر عند تركيب الكلمات:

الرقم	ط	ظ	ع	غ
١	طَ	ظَ	عَ	غَ
٢	طَبَ	ظَفَ	عَصَ	غَرَ
٣	طَبَعَ	ظَفَرَ	عَصَرَ	غَرَسَ
٤	طَبِعَ	ظَفَرَ	عَصَرَ	غَرَسَ

(٤) اقرأ الحرف في العمود المظلل ثم ضع خطأ تحت كل كلمة تحتوي على أحد

أشكال ذلك الحرف كما في المثال الأول:

طَ	نَظَرَ	<u>طَلَبَ</u>	<u>نَطَحَ</u>	غَضَبَ
ظَ	نَظَّمَ	غَسَلَ	لَقَطَ	لَفَظَ
عَ	عَقَدَ	صَعَدَ	نَقَصَ	نَفَعَ
غَ	ثَبَّتَ	غَطَسَ	مَضَغَ	حَضَرَ

(٥)- تمرين للقراءة:

طَ	ظَ	عَ	غَ
طَعَنَ	ظَفَرَ	عَبَدَ	غَزَلَ
طَعَنَ	ظَفَرَ	عَبَدَ	غَزَلَ
طَالَعَ	ظَاهَرَ	عَاقَدَ	غَلَقَ
قَطَفَ	نَظَرَ	وَعَدَ	بَغَثَ
قَطَفَ	نَظَرَ	وَعَدَ	بَغَثَ
لَقَطَ	جَحَظَ	خَشَعَ	نَبَغَ
لَقَطَ	جَحَظَ	خَشَعَ	نَبَغَ

(٦)- تدريب على فصل الحرف ووصله:

(\*) حلل الكلمات التالية إلى حروفها كما في المثال الأول:

ظَلَمَ	غَسَلَ	عَدَلَ	طَلَبَ
			طَ لَ بَ

(\* ) صل الحروف وكون منها كلمة كما في المثال الأول:

ط	ل	ع	ظ	هـ	ر	ع	ب	د	غ	ر	ق
طَلَع											

(\* ) صل الحروف وكون منها كلمة كما في المثال الأول:

ط	ب	خ	ظ	ف	ر	ع	ث	ر	ج	ح	ظ
طَبَخَ											

(٧) اكتب الكلمات التالية بخط واضح:

نبيع	عقد	لفظ	قطع
نبيع	عقد	لفظ	قطع
نبيع	عقد	لفظ	قطع
نبيع	عقد	لفظ	قطع
نبيع	عقد	لفظ	قطع
نبيع	عقد	لفظ	قطع

المجموعة السادسة (ف - ق - ك - ل)

	فَ رَش	فَ
	قَ رَأ	قَ
	كَ تَب	كَ
	لَ مَع	لَ

(١) اقرأ الحروف التالية بشكل صحيح مراعيًا نطق الفتحة ثم اقرأ الحروف مجموعة وكون منها كلمة:

لَ	كَ	قَ	فَ
لَ قَ طَ	كَ سَ رَ	قَ شَ رَ	فَ تَ حَ
لَ فَ تَ	كَ تَ بَ	قَ لَ عَ	فَ رَ شَ
لَ طَ مَ	كَ نَ سَ	قَ طَ عَ	فَ رَ غَ
لَ كَ مَ	كَ شَ فَ	قَ هَ رَ	فَ عَ لَ

(٢) أشكال الحرف عند تركيب الكلمات:

ل		ك		ق		ف	
لَسَعَ	لَ	كَشَفَ	كَ	قَتَلَ	قَ	فَتَحَ	فَ
خَلَطَ	لَ	كَسَسَ	كَ	عَقَدَ	قَ	نَفَخَ	فَ
غَسَلَ	لَ	سَأَلَ	كَ	خَلَقَ	قَ	خَسَفَ	فَ
نَزَلَ	لَ	بَرَكَ	كَ	طَرَقَ	قَ	عَرَفَ	فَ

(٣) أشكال الحرف وطريقة وصله بحرف آخر عند تركيب الكلمات:

الرقم	ف	ق	ك	ل
١	فَ	قَ	كَ	لَ
٢	فَدَ	قَدَ	كَسَ	لَقَدَ
٣	فَلَقَ	قَتَلَ	كَسَرَ	لَقَطَ
٤	فَلَقَ	قَتَلَ	كَسَرَ	لَقَطَ

(٤) اقرأ الحرف في العمود المظلل ثم ضع خطأ تحت كل كلمة تحتوي على أحد

أشكال ذلك الحرف كما في المثال الأول:

فَ	شَرَحَ	فَتَحَ	غَفَلَ	نَقَلَ
قَ	قَرَأَ	نَفَرَ	عَقَلَ	رَشَقَ
كَ	كَتَبَ	سَكَبَ	سَأَلَ	بَرَكَ
لَ	لَكَمَ	جَعَلَ	خَلَقَ	نَزَلَ

(٥)- تمرين للقراءة:

ر	ك	ق	ف
لَسَع	كَشَفَ	قَالَ عَ	فَطَرَ
لَسَع	كَشَفَ	قَالَ عَ	فَطَرَ
لَدَغَ	كَبَسَ	قَعَدَ	فَسَخَ
لَدَغَ	كَبَسَ	قَعَدَ	فَسَخَ
طَلَعَ	سَكَتَ	رَقَدَ	رَفَعَ
طَلَعَ	سَكَتَ	رَقَدَ	رَفَعَ
دَخَلَ	تَرَكَ	طَرَقَ	هَتَفَ
دَخَلَ	تَرَكَ	طَرَقَ	هَتَفَ

(٦)- تدريب على فصل الحرف ووصله:

(أ) حلل الكلمات التالية إلى حروفها كما في المثال الأول:

لَمَعَ	كَسَبَ	قَشَطَ	فَتَحَ
			فَ تَ حَ

(ب) صل الحروف وكون منها كلمة كما في المثال الأول:

د	ف	خ	د	ق	ل	س	ك	ب	ل	م	ع
نَفَخَ											

(ج) صل الحروف وكون منها كلمة كما في المثال الأول:

ن	س	ف	خ	ل	ق	س	ل	ك	غ	س	ل
نَسَفَ											

(٧) اكتب الكلمات التالية بخط واضح:

لمع	كتب	قطف	خسف
لمع	كتب	قطف	خسف
لمع	كتب	قطف	خسف
لمع	كتب	قطف	خسف
لمع	كتب	قطف	خسف
لمع	كتب	قطف	خسف

المجموعة السابعة (م - ن - هـ - و - ي)

	<p>مَ س ح</p>	<p>مَ</p>
	<p>نَ ش ر</p>	<p>نَ</p>
	<p>هَ ر ب</p>	<p>هَ</p>
 <p>MY FIRST FAIL.COM</p>	<p>وَ ق ع</p>	<p>وَ</p>
	<p>يَ ب س</p>	<p>يَ</p>



(١) اقرأ الحروف التالية بشكل صحيح مراعيًا نطق الفتحة ثم اقرأ الحروف  
مجموعة وكون منها كلمة:

م	ن	هـ	و	ي
م دَح	ن جَح	هـ رَب	و قَف	ي أَس
م سَح	ن طَح	هـ جَم	و عَد	ي سَر
م زَح	ن بَت	هـ تَف	و قَع	ي نَع

(٢) أشكال الحرف عند تركيب الكلمات:

م		ن		هـ		و		ي	
مَد	مَدَح	نَد	نَطَح	هَد	هَرَب	وَد	وَقَف	يَد	يَد
مَد	يَسْمَح	نَد	كَنَس	هَد	نَهَب	وَد	مَوْج	يَد	مَيْد
مَد	هَجَم	نَد	عَجَن	هَد	نَبَه	وَد	سَمَو	يَد	أَتِي
مَد	هَزَم	نَد	خَزَن	هَد	فَرَه	وَد	رَوْح	يَد	جَرِي

(٣) أشكال الحرف وطريقة وصله بحرف آخر عند تركيب الكلمات:

الرقم	م	ن	هـ	و	ي
١	مَد	نَد	هَد	وَد	يَد
٢	مَدَن	نَدَه	هَدَم	وَدَه	يَدَب
٣	مَدْنَح	نَدَهَب	هَدَمَس	وَدَهَب	يَدَبَس
٤	مَدْنَح	نَدَهَب	هَدَمَس	وَدَهَب	يَدَبَس

(٤) اقرأ الحرف في العمود المظلل ثم ضع خطأ تحت كل كلمة تحتوي على أحد أشكال ذلك الحرف كما في المثال الأول:

مَ	مَسَحَ	نَصَحَ	هَمَسَ	ظَلَمَ
نَ	نَظَرَ	كَنَسَ	تَرَكَ	نَبَتَ
هَ	هَرَبَ	نَظَمَ	شَهَرَ	فَتَحَ
وَ	وَقَفَ	دَفَعَ	رَوَّحَ	نَحَرَ
يَ	كَتَبَ	يَسَعَ	سَيَّلَ	سَكَبَ

(٥) -تمرين للقراءة:

مَ	نَ	هَ	وَ	يَ
مَكَثَ	نَصَحَ	هَاتَفَ	وَثَبَ	يَدَعَ
مَكَّثَ	نَصَحَ	هَتَفَ	وَثَبَ	يَدَعَ
مَرَجَ	نَبَعَ	هَجَعَ	وَصَلَ	يَتَمَّ
مَرَجَ	نَبَعَ	هَجَعَ	وَصَلَ	يَتَمَّ
جَمَدَ	مَنَعَ	نَهَضَ	نَوَّمَ	يَفَعُ
جَمَدَ	مَنَعَ	نَهَضَ	نَوَّمَ	يَفَعُ
ظَالَ	سَكَنَ	شَرَهَ	سَمَّ	يَلَقُ
ظَالَ	سَكَنَ	شَرَهَ	سَمَّ	يَلَقُ
ظَلَمَ	سَكَنَ	شَرَهَ	سَمَّ	يَلَقُ

(٦) - تدريب على فصل الحرف ووصله:

(أ) حلل الكلمات التالية إلى حروفها كما في المثال الأول:

مَلَكٌ	نَهَبَ	هَمَلٌ	وَجَدَ
مَ	لَ	كُ	

(ب) صل الحروف وكون منها كلمة كما في المثال الأول:

مَ	نَ	عَ	جَ	نَ	حَ	ظَ	هَ	رَ	وَ	صَ	لَ
مَنَعَ											

(ج) صل الحروف وكون منها كلمة كما في المثال الأول:

رَ	سَ	مَ	عَ	جَ	نَ	هَ	رَ	بَ	سَ	مَ	وَ
رَسَمَ											

(٧) اكتب الكلمات التالية بخط واضح:

مكث	نبح	هضم	نصح
مكث	نبح	هضم	نصح
مكث	نبح	هضم	نصح
مكث	نبح	هضم	نصح
مكث	نبح	هضم	نصح

## تمارين عامة على حركة الفتحة

❁ قراءة كلمات بحركة الفتح ❁

أَخَذَ	قَرَأَ	شَكَرَ	وَزَنَ	زَرَعَ
عَرَفَ	عَرَفَ	خَرَجَ	فَرَشَ	ضَرَبَ
صَدَمَ	طَرَقَ	طَرَدَ	دَرَسَ	رَزَقَ
أَكَلَ	نَزَلَ	بَرَدَ	شَرَحَ	رَفَعَ
رَفَضَ	رَبَطَ	وَقَعَ	رَقَدَ	أَمَرَ
رَسَمَ	رَكَعَ	سَجَدَ	دَخَلَ	رَضَعَ
وَجَدَ	فَقَدَ	ذَكَرَ	زَحَفَ	دَفَعَ

تابع قراءة كلمات بحركة الفتح

دَهَنَ	تَرَكَ	رَجَعَ	أَخَذَ	عَدَلَ
ظَلَعَ	نَزَلَ	وَقَفَ	قَعَدَ	هَجَمَ
دَفَنَ	ذَهَبَ	وَلَدَ	سَجَنَ	سَحَبَ
صَبَرَ	قَتَلَ	صَدَقَ	كَتَبَ	نَطَقَ
نَصَحَ	سَحَرَ	غَفَرَ	بَحَثَ	كَسَبَ
نَفَخَ	عَبَدَ	حَصَدَ	بَعَثَ	طَحَنَ
غَرَسَ	خَلَقَ	خَلَطَ	بَسَطَ	فَعَلَ
جَلَسَ	حَضَرَ	جَمَعَ	حَلَقَ	حَكَّمَ

## الفصل الثاني: الحروف المكسورة

### لوحة الحروف المكسورة

اِ	بِ	تِ	ثِ	جِ	حِ	خِ
دِ	ذِ	رِ	زِ	سِ	شِ	صِ
ضِ	طِ	ظِ	عِ	غِ	فِ	قِ
كِ	لِ	مِ	نِ	هِ	وِ	يِ

الحروف المكسورة وأشكالها في الكلمات  
المجموعة الأولى: (إ - ب - ت - ث)

	إِبْرَة	إِ
	بَيْر	بِ
	تَيْن	تِ
	ثِيَاب	ثِ

(١) اقرأ الحروف التالية بشكل صحيح مراعيًا نطق الكسرة والفتحة ثم اقرأ الحروف كلها متصلة وكون منها كلمة:

ثِ	تِ	بِ	إِ
أَثِمَ	كَتِفَ	شَبَعَ	بِإِسَ
وَثِقَ	عَتَبَ	رَبِحَ	كَإِبَ
عَثَرَ	فَتَلَ	لَبَسَ	سَإِمَ

(٢) صل الحرف في العمود الأول بشكله في العمود الثاني كما في المثال الأول:

العمود الثاني	العمود الأول
لِ	بِ
ثِ	إِ
بِ	تِ
تِ	ثِ

(٣) تمرين للقراءة:

ثِ	تِ	بِ	إِ
غَثِي	فَتَل	تَبَع	وَأِم
غَثِي	فَتَل	تَبَع	وَأِم
عَثَر	يَتَم	يَبَس	رَأَس
عَثَر	يَتَم	يَبَس	رَأَس
وَثَل	فَتِي	قَبَل	رَأَف
وَثَل	فَتِي	قَبَل	رَأَف
يَثَب	وَتَر	حَبَط	رَأَم
يَثَب	وَتَر	حَبَط	رَأَم



(٤) تدريب على فصل الحرف ووصله:

(أ) حلل الكلمات التالية إلى حروفها كما في المثال الأول:

يَيْسَسَ	لَيْسَسَ	شَتِرَ	أَثَمَ
يَ   إِ   سَ			

(ب) صل الحروف وكون منها كلمة كما في المثال الأول:

سَ   يَ   سَ	سَ   يَ   سَ	عَ   تَ   بَ	وَ   ثَ   قَ
سَيَسَ			




(ج) صل الحروف التالية وكون منها كلمة كما في المثال الأول:

بَ   إِ   سَ	لَ   بَ   ثَ	خَ   تَ   رَ	غَ   ثَ   يَ
بَيْسَ			

(٥) اكتب الكلمات التالية بخط واضح:

سَم	رَبِح	فَتَلَ	أَثَم
سَم	رَبِح	فَتَلَ	أَثَم
سَم	رَبِح	فَتَلَ	أَثَم
سَم	رَبِح	فَتَلَ	أَثَم
سَم	رَبِح	فَتَلَ	أَثَم

المجموعة الثانية (ج - ح - خ)

	ج ب ال	ج
	ج ص ان	ج
	خ ي ار	خ

(١) اقرأ الحروف التالية بشكل صحيح مراعيًا نطق الكسرة والفتحة ثم اقرأ الحروف كلها متصلة وكون منها كلمة:

خ	ح	ج
ب خ ل	ر ح م	ع ج ز
س خ ر	ل ح ق	خ ج ل
س خ ط	ص ح ب	ع ج ب

(٢) صل الحرف في العمود الأول بشكله في العمود الثاني كما في المثال الأول:

العمود الثاني	العمود الأول
خِ	جِ
جِ	حِ
حِ	خِ

(٣) تمرين للقراءة:

خِ	حِ	جِ
شِخِص	ضِحِك	عِجَل
شِخِص	ضِحِك	عِجَل
نِخِر	نِحِب	وِجَل
نِخِر	نِحِب	وِجَل
بِخَل	شِحَب	عِجَم
بِخَل	شِحَب	عِجَم
رِخِص	نِحَل	عِجَب
رِخِص	نِحَل	عِجَب

(٤) تدريب على فصل الحرف ووصله:

(أ) حلل الكلمات التالية إلى حروفها كما في المثال الأول:

بَخِلَ			صَحِبَ			شَجِيَّ		
						يَ	جِ	شَ

(ب) صل الحروف وكون منها كلمة كما في المثال الأول:

طَ	خِ	سَ	مَ	حِ	رَ	لَ	جِ	خَ
						خَجِلَ		

(ج) صل الحروف التالية وكون منها كلمة كما في المثال الأول:

رَ	حِ	سَ	قَ	حِ	لَ	بَ	جِ	عَ
						عَجِبَ		

(٥) اكتب الكلمات التالية بخط واضح:

بخل	ضحك	نجح
بخل	ضحك	نجح
بخل	ضحك	نجح
بخل	ضحك	نجح
بخل	ضحك	نجح

## المجموعة الثالثة (ذ-ر-ز)

	دِي ك	دِ
	ذِئْب	ذِ
	رِي ش	رِ
	زِي ر	زِ

(١) اقرأ الحروف التالية بشكل صحيح مراعيًا نطق الكسرة والفتحة ثم اقرأ الحروف مجموعة وكون منها كلمة:

زِ	رِ	ذِ	دِ
جِ زِعَ	شِ رِبَ	حِ ذِرَ	نِ دِمَ
حِ زِنَ	مِ رِضَ	جِ ذِمَ	عِ دِمَ
فِ زِعَ	فِ رِحَ	عِ ذِقَ	رِ دِفَ

(٢) صل الحرف في العمود الأول بشكله في العمود الثاني كما في المثال الأول:

العمود الثاني	العمود الأول
رِ	ذِ
زِ	زِ
ذِ	دِ
دِ	رِ

(٣) تمرين للقراءة:

زِ	رِ	ذِ	دِ
لِ زِمَ	وَرِثَ	جِ ذَلْ	قِ دِمَ
لَزِمَ	وَرِثَ	جَذَلَ	قَدِمَ
أَ زِفَ	هَ رِمَ	أَ ذِنَ	وَدِعَ
أَزِفَ	هَ رِمَ	أَذِنَ	وَدِعَ
هَ زَأَ	عَ رِقَ	حَ ذِقَ	نَ دِيَ
هَ زَأَ	عَ رِقَ	حَذِقَ	نَدِيَ
لِ زِقَ	حَ رِقَ	حَ ذَرَ	صَ دِيَ
لَزِقَ	حَ رِقَ	حَذَرَ	صَدِيَ



المجموعة الرابعة (س - ش - ص - ض)

	سِـ وِـ اِـ رِـ	سِـ
	شِـ رِـ اِـ عِـ	شِـ
	صِـ يِـ اِـ حِـ	صِـ
	ضِـ رِـ سِـ	ضِـ

(١) اقرأ الحروف التالية بشكل صحيح مراعيًا نطق الكسرة والفتحة ثم اقرأ الحروف مجموعة وكون منها كلمة:

سِـ	شِـ	صِـ	ضِـ
خِـ سِـ رِـ	نِـ شِـ فِـ	لِـ صِـ يِـ	غِـ ضِـ بِـ
نِـ سِـ يِـ	فِـ شِـ لِـ	وِـ صِـ بِـ	نِـ ضِـ جِـ
حِـ سِـ بِـ	رِـ شِـ حِـ	حِـ صِـ رِـ	رِـ ضِـ يِـ



(٢) صل الحرف في العمود الأول بشكله في العمود الثاني كما في المثال الأول:

العمود الثاني	العمود الأول
ثِـ	سِـ
صِـ	ضِـ
سِـ	صِـ
ضِـ	شِـ

(٣) تمرين للقراءة:

ضِـ	صِـ	ثِـ	سِـ
رَضِيَ	وَصَلَ	نَشِبَ	أَسِفَ
رَضِعَ	وَصَلَ	نَشِبَ	أَسِفَ
عَضِبَ	نَصِبَ	خَشِيَ	مَسِكَ
عَضِبَ	نَصِبَ	خَشِيَ	مَسِكَ
نَضِحَ	فَصِحَ	نَشِطَ	وَسِعَ
نَضِحَ	فَصِحَ	نَشِطَ	وَسِعَ
وَضِخَ	حَصِبَ	رَشِدَ	حَسِدَ
وَضِخَ	حَصِبَ	رَشِدَ	حَسِدَ

(٤) تدريب على فصل الحرف ووصله:

(أ) حلل الكلمات التالية إلى حروفها كما في المثال الأول:

رَضِعَ	نَصِبَ	نَشِقَ	أَسْفَ
			أَ سِ فَ

(ب) صل الحروف وكون منها كلمة كما في المثال الأول:

بَ	ضِ	غَ	رَ	صِ	حَ	طَ	شِ	دَ	عَ	سِ	وَ
											وَسِعَ

(ج) صل الحروف التالية وكون منها كلمة كما في المثال الأول:

جَ	ضِ	نَ	لَ	صِ	وَ	دَ	شِ	رَ	سِ	حَ
										حَسِيدَ

(٥) اكتب الكلمات التالية بخط واضح:

رخري	وصب	نشق	خسر
رخري	وصب	نشق	خسر
رخري	وصب	نشق	خسر
رخري	وصب	نشق	خسر
رخري	وصب	نشق	خسر

## المجموعة الخامسة (ط - ظ - ع - غ)

	طِ ف ل	طِ
	ظِ ل	ظِ
	عِ ن ب	عِ
	غِ ط اء	غِ

(١) اقرأ الحروف التالية بشكل صحيح مراعيًا نطق الكسرة والفتحة ثم اقرأ الحروف مجموعة وكون منها كلمة:

غِ	عِ	ظِ	طِ
رَغِبَ	لَعِبَ	حَظِي	عَظِشَ
لَغِبَ	تَعِبَ	عَظِبَ	فَظِنَ
سَغِبَ	تَعَسَ	نَظَرَ	وَظِأَ

(٢) صل الحرف في العمود الأول بشكله في العمود الثاني كما في المثال الأول:

العمود الثاني	العمود الأول
غِ	ظِ
عِ	غِ
ظِ	طِ
طِ	عِ

(٣) تمرين للقراءة:

غِ	عِ	ظِ	طِ
نَغِصَ	سَعِدَ	نَظَرَ	عَطَبَ
نَغِصَ	سَعِدَ	نَظَرَ	عَطَبَ
شَغِبَ	طَعِمَ	حَظِيَ	خَطَفَ
شَغِبَ	طَعِمَ	حَظِيَ	خَطَفَ
رَغِمَ	رَعِفَ	نَظَفَ	فَطِنَ
رَغِمَ	رَعِفَ	نَظَفَ	فَطِنَ
ظَغِنَ	نَعِمَ	كَظِمَ	قَطِنَ
ظَغِنَ	نَعِمَ	كَظِمَ	قَطِنَ

(٤) تدريب على فصل الحرف ووصله:

(أ) حلل الكلمات التالية إلى حروفها كما في المثال الأول:

سَغِبَ	لَعِقَ	حَظِي	عَطِشَ
			عَ طِ شَ

(ب) صل الحروف وكون منها كلمة كما في المثال الأول:

فَ	طِ	نَ	نَ	ظِ	رَ	صَ	عِ	قِ	رَ	غِ	دَ
فَطِنَ											

(ج) صل الحروف التالية وكون منها كلمة كما في المثال الأول:

قِ	طِ	نَ	كُ	ظِ	مَ	نَ	عِ	سِ	شِ	غِ	فَ
قَطِنَ											

(٥) اكتب الكلمات التالية بخط واضح:

عطش	نظف	نعم	رغب
عَطِشَ	نَظَفَ	نَعِمَ	رَغِبَ
عَطِشَ	نَظَفَ	نَعِمَ	رَغِبَ
عَطِشَ	نَظَفَ	نَعِمَ	رَغِبَ
عَطِشَ	نَظَفَ	نَعِمَ	رَغِبَ
عَطِشَ	نَظَفَ	نَعِمَ	رَغِبَ

المجموعة السادسة (ف - ق - ك - ل)

	فِ ي ل	فِ
	قِ ط	قِ
	كِ ي س	كِ
	لِ س ان	لِ

(١) اقرأ الحروف التالية بشكل صحيح مراعيًا نطق الكسرة الفتحة ثم اقرأ الحروف مجموعة وكون منها كلمة:

لِ	كِ	قِ	فِ
سَ لِ مَ	رَ كِ بَ	لَ قِ يَ	حَ فِ ظَ
عَ لِ مَ	زَ كِ مَ	فَ قِ رَ	طَ فِ قَ
هَ لِ كَ	نَ كِ رَ	نَ قِ مَ	ظَ فِ رَ

(٢) صل الحرف في العمود الأول بشكله في العمود الثاني كما في المثال الأول:

العمود الثاني	العمود الأول
ك	ق
ف	ك
ل	ف
ق	ل

(٣) تمرين للقراءة:

ل	ك	ق	ف
غ ل ط	ع ك ر	ح ق د	س ف ه
غ ل ط	ع ك ر	ح ق د	س ف ه
ت ل ف	ف ك ه	ف ق ه	خ ف ي
ت ل ف	ف ك ه	ف ق ه	خ ف ي
م ل ك	ر ك ن	ب ق ي	ع ف ن
م ل ك	ر ك ن	ب ق ي	ع ف ن
ع ل ق	ر ك ب	س ق م	ن ف د
ع ل ق	ر ك ب	س ق م	ن ف د





## المجموعة السابعة (م - ن - هـ - و - ي)

	مِ ي زان	مِ
	نِ ي ل	نِ
	هـ ل ال	هـ
	و س ام	و
	ي هـ اب	ي

(١) اقرأ الحروف التالية بشكل صحيح مراعيًا نطق الكسرة الفتحة ثم

اقرأ الحروف مجموعة وكون منها كلمة:

مِ	نِ	هـ	وِ	يِ
أ م نَ	غ نِ مَ	ف هـ مَ	ر وِ يَ	غ يِ دَ
ض م نَ	ح نِ ثَ	ج هـ لَ	ق وِ يَ	هـ يِ فَ
ع م لَ	أ نِ فَ	ش هـ دَ	ع وِ رَ	هـ يِ مَ

(٢) صل الحرف في العمود الأول بشكله في العمود الثاني كما في المثال الأول:

العمود الثاني	العمود الأول
نِ	يِ
هـِ	مِ
مِ	هـِ
يِ	وِ
وِ	نِ

←

(٣) تمرين للقراءة:

مِ	نِ	هـِ	وِ	يِ
سَمِعَ	عَنْتَ	سَهَرَ	عَوِيَّ	أَيَّسَ
سَمِعَ	عَنْتَ	سَهَرَ	عَوِيَّ	أَيَّسَ
خَمِدَ	فَنِيَّ	نَهَمَ	عَوَجَ	غَيَّيَّ
خَمِدَ	فَنِيَّ	نَهَمَ	عَوَجَ	غَيَّيَّ
عَمِيَّ	هَنِيَّ	عَهَدَ	سَوَدَ	هَيَّيَّ
عَمِيَّ	هَنِيَّ	عَهَدَ	سَوَدَ	هَيَّيَّ
سَمِنَ	خَنِقَ	رَهَبَ	خَوَرَ	هَيَّفَ
سَمِنَ	خَنِقَ	رَهَبَ	خَوَرَ	هَيَّفَ



\*- الحروف الهجائية غير مرتبة مع حركتي الفتح والكسر:

أ	ب	ز	ث	م	ح
خ	س	ذ	ج	ز	ش
ر	ص	ك	ط	ر	ع
غ	ص	ق	ض	ل	ث
ح	ن	ذ	ب	ي	د
ب	ت	ثي	ن	هـ	ط
ذ	إ	ظ	ج	ن	د

\*- تابع الحروف الهجائية غير مرتبة مع حركتي الفتح والكسر:

وِ	قَ	وِ	تِ	يِ	ثِ
فَ	ظِ	خَ	ضِ	غِ	فِ
هَ	لَ	كِ	دَ	مَ	سَ
وَ	تِ	رِ	يِ	سِ	كِ
ثِ	تِ	صِ	كِ	يِ	خِ
غِ	فِ	ذَ	إِ	هَ	طَ
كِ	خِ	دَ	رِ	غِ	ثِ

قراءة كلمات مع حركتي الفتح والكسر (مع الصور):



سَعِدَ



فَزَعُ



فَهِمَ



مَرِضَ



حَفِظَ



فَرِحَ



نَكِرَ



شَرِبَ



سَمِعَ



حَزِنَ



رَكِبَ



لَعِبَ



فَلِقَ



تَعِبَ



عَطِشَ



عَجِبَ

أمثلة من القرآن الكريم على حركتي الفتح والكسر

عَنِ	بَلِ	أُمِّ	إِذِ	بِهِ	هِيَ	مِنْ
{النبا} 2/582	{الأنفال} 22/589	{النار عات} 27/584	{الشمس} 12/595	{النبا} 15/582	{النار عات} 13/583	{النبا} 4/582
وَلِيٍّ	خَشِيٍّ	رَضِيَ	أَذِنَ	بِجَلٍّ	بَقِيَ	حَبِطَ
{الكافرون} 6/603	{البينة} 8/599	{البينة} 8/599	{النبا} 38/583	{النزل} 8/595	{البقرة} 278/47	{المائدة} 5/107
حَفِظَ	خَسِرَ	خَطِفَ	رَحِمَ	كِرَةً	شَهِدَ	سَفِهَ
{النساء} 34/84	{غافر} 78/476	{الصفات} 10/446	{النحل} 42/498	{غافر} 14/468	{قصص} 20/298	{البقرة} 130/20
عَلِمَ	أَمِنَ	تَجِدَ	عَوَجَ	إِرْمَ	شِيَةَ	مَلِكِ
{البقرة} 60/9	{البقرة} 283/49	{الأحزاب} 62/426	{طه} 108/319	{الحجر} 7/593	{البقرة} 71/11	{الناس} 2/604
أَثَرَ	أَبَتِ	تَرَنَ	وَلَوْ	وَرَثَةَ	زَفَعَتِ	فَفَزِعَ
{طه} 96/318	{يوسف} 4/235	{الكهف} 39/298	{الحج} 73/341	{الشعراء} 85/371	{الأعراف} 9/591	{النمل} 87/384

## الفصل الثالث: الحروف المضمومة

### لوحة الحروف المضمومة

اقرأ هذه الحروف من على السبورة:

أ	ب	ت	ث	ج	ح	خ
د	ذ	ر	ز	س	ش	ص
ض	ط	ظ	ع	غ	ف	ق
ك	ل	م	ن	هـ	و	ي



## المجموعة الأولى (أبـتـث)

	أُذُن	أُ
	بُذْبُل	بُ
	تُوت	تُ
	تُوم	تُ

(١) اقرأ الحروف التالية بشكل صحيح مراعيًا نطق الحركة ثم اقرأ الحروف  
مجموعة وكون منها كلمة:

أُ	بُ	تُ	ثُ
أُمَرَا	بُعُوثَ	تُرُوكَ	ثُقُوبَ
أُذُنَ	بُذْرَ	تُبْعَ	ثُقَالَ
أُسْرَ	بُتْرَ	تُلْفَ	ثُلِمَ

(٢)- ضع دائرة ○ حول الحرف الناقص في الكلمة ثم اكتبه في موضع النقاط كما في المثال الأول:

أ	ب	ت	ث
أمر	...بحث	ع...ب	ير...
أ	ب	ت	ث
أ	ب	ت	ث
أ	ب	ب	ث

(٣)- تمرين للقراءة:

أ	ب	ت	ث
أَكَلْ	بُحِثْ	تُ لِيْ	تُ نِيْ
أَكَلْ	بُحِثْ	تُ لِيْ	تُ نِيْ
أَخِذْ	بُهِتْ	تُ قِنْ	تُ لِمْ
أَخِذْ	بُهِتْ	تُ قِنْ	تُ لِمْ
أَسِرْ	كَبُرْ	نَ تُنْ	كُ تَرْ
أَسِرْ	كَبُرْ	نَ تُنْ	كُ تَرْ
أَفِ كْ	يَجِبْ	مَ تُنْ	نَ رِ تْ
أَفِ كْ	يَجِبْ	مَ تُنْ	نَ رِ تْ

(٤) تدريب على فصل الحرف ووصله:

(أ) حلل الكلمات التالية إلى حروفها كما في المثال الأول:

أُذِنَ	بُعِيَ	تُهُمَ	تُقِبَ
أ	ب	ت	ت
ذ	ع	ه	ق
ن			

(ب) صل الحروف وكون منها كلمة كما في المثال الأول:

أ	س	ر	ي	ج	ب	ت	د	ع	ك	م	
أُسِرَ											




(ج) صل الحروف التالية وكون منها كلمة كما في المثال الأول:

أ	خ	ذ	ك	ب	ر	أ	ل	ت	ي	ر	ث
أُخِذَ											

(٥) اكتب الكلمات التالية بخط واضح:

أمر	بعث	ترك	ثقب
أمر	بعث	ترك	ثقب
أمر	بعث	ترك	ثقب
أمر	بعث	ترك	ثقب
أمر	بعث	ترك	ثقب

المجموعة الثانية (ج - ح - خ)

	جُنُود	جُب
	حُوت	حُج
	خُوخ	خُج

(١) اقرأ الحروف التالية بشكل صحيح مراعيًا نطق الحركة ثم اقرأ الحروف  
مجموعة وكون منها كلمة:

خُ	حُ	جُ
خُ لِقَ	حُ بِ سَ	جُ مِ عَ
خُ بِ زَ	حُ فِ ظَ	جُ رِ حَ
خُ سِ فَا	حُ شِ رَ	جُ عِ لَ

(٢)- ضع دائرة ○ حول الحرف الناقص في الكلمة ثم اكتبه في موضع النقاط كما في المثال الأول:

خ	ح	ج
ر...ص	ن...ل	جمع
خا	حا	جا
خا	حا	جا
خخ	حح	جج

(٣)- تمرين للقراءة:

خُ	حُ	جُ
خُ دِعَ	حُ فِ رَ	جُ لِ دَ
خُدِعَ	حُفِرَ	جُجِلِدَ
خُ لِعَ	حُ كِمَ	جُ بِلَ
خُدِعَ	حُكِمَ	جُجِبِلَ
رُخُ صَ	رُحُ بَ	مُجُ دَ
رُخِصَ	رُحِبَ	مُجِدَ
صُخُ مَ	نُحُ لَ	يُجُ لَ
صُخِمَ	نُحِلَ	يُجِلَ

(٤) تدريب على فصل الحرف ووصله:

(أ) حلل الكلمات التالية إلى حروفها كما في المثال الأول:

جُرِحَ	حُشِرَ	حُبِرَ
ح	ر	ج

(ب) صل الحروف وكون منها كلمة كما في المثال الأول:

نَ	جُدَّ	سَسَ	حُ	فِ	ظَا	حُ	بِ	رَ
نَجَسَ								





(ج) صل الحروف التالية وكون منها كلمة كما في المثال الأول:

جُ	مِ	عَ	حُ	بِ	سَسَ	خُ	طِ	فَ
جُمِعَ								

(٥) اكتب الكلمات التالية بخط واضح:

جمع	حفظ	خسف
جمع	حفظ	خسف
جمع	حفظ	خسف
جمع	حفظ	خسف
جمع	حفظ	خسف

## المجموعة الثالثة (د - ذ - ز - ر)

	دُب	دُ
	ذرة	ذُ
	رُطَب	رُ
	زُهور	زُ

(١) اقرأ الحروف التالية بشكل صحيح مراعيًا نطق الحركة ثم اقرأ الحروف  
مجموعة وكون منها كلمة:

زُ	رُ	ذُ	دُ
زُرِعَ	رُزِقَ	ذُبِحَ	دُبِغَ
زُجِرَ	رُفِعَ	ذُكِرَ	دُفِعَ
زُلِفَ	رُبِطَ	ذُعِرَ	دُرِسَ

(٢)- ضع دائرة ○ حول الحرف الناقص في الكلمة ثم اكتبه في موضع النقاط كما في المثال الأول:

د	ذ	ر	ز
دبغ	ع...ب	ش...ف	...رع
○ د	ذ	ر	ز
د	ذ	ر	ز

(٣)- تمرين للقراءة:

دُ	ذُ	رُ	زُ
دُهِنَ	ذُهَبَ	رُشِقَ	زُهِقَ
دُهِنَ	ذُهَبَ	رُشِقَ	زُهِقَ
دُعِيَ	ذُخِرَ	قُرِبَ	جُرِلَ
دُعِيَ	ذُخِرَ	قُرِبَ	جُرِلَ
بَدُنَ	عَدُبَ	شُرِفَ	هَزُلَ
بَدُنَ	عَدُبَ	شُرِفَ	هَزُلَ
يَلِدُ	هَذُبُ	يَذُرُ	زِرْعُ
يَلِدُ	هَذُبُ	يَذُرُ	زِرْعُ





المجموعة الرابعة (سُ - شُ - صُ - ضُ)

	سُوق	سُ
	شُبَاك	شُ
	صُوف	صُ
	ضُلُوع	ضُ

(١) اقرأ الحروف التالية بشكل صحيح مراعيًا نطق الحركة ثم اقرأ الحروف مجموعة وكون منها كلمة:

سُ	شُ	صُ	ضُ
سُ مِعَ	شُ رِبَ	صُ رِفَ	ضُ رِبَ
سُ حَقَ	شُ غَلَ	صُ بَغَ	ضُ غَطَ
سُ إِ لَ	شُ رِعَ	صُ دِمَ	ضُ بَطَ

(٢)- ضع دائرة ○ حول الحرف الناقص في الكلمة ثم اكتبه في موضع النقاط كما في المثال الأول:

س	ش	ص	ض
سحق	خ...ن	ق...ر	يق...
س	ش	ص	ض
س	ش	ص	ض
س	ش	ص	ض

(٣)- تمرين للقراءة:

س	ش	ص	ض
سُ قِ طَ	شُ كِ رَ	صُ رِ عَ	ضُ رِ بَ
سُقِطَ	شُكِرَ	صُرِعَ	ضُرِبَ
سُ بِ قَ	شُ هِ دَ	صُ عِ قَ	ضُ مِ نَ
سُبِقَ	شُهِدَ	صُعِقَ	ضُمِنَ
حُ سُنَ	خُ شُنَ	بُ صُرَ	نُ ضُبَ
حُسُنَ	خُسُنَ	بُصُرَ	نُضُبَ
وَسُ مَ	رُ شُ قَ	قُ صُرَ	عُ ضُبَ
وَسَمَ	رُشُقَ	قُصُرَ	عُضُبَ

(٤) تدريب على فصل الحرف ووصله:

(أ) حلل الكلمات التالية إلى حروفها كما في المثال الأول:

صُيِّنَ	صُهِرَ	شُجِنَ	سُيِّبَ
			سُ لِ بَ

(ب) صل الحروف وكون منها كلمة كما في المثال الأول:

سُ	مِ	عَ	شُ	رِ	بَ	صُ	دِ	مَ	صُ	رِ	بَ
سُمِعَ											

(ج) صل الحروف التالية وكون منها كلمة كما في المثال الأول:

سُ	حِ	بَ	شُ	غِ	لَ	قَ	صُ	رَ	نَ	ضُ	بَ
سُحِبَ											

(٥) اكتب الكلمات التالية بخط واضح:

ضرب	صرف	شرب	سمع
ضرب	صرف	شرب	سمع
ضرب	صرف	شرب	سمع
ضرب	صرف	شرب	سمع
ضرب	صرف	شرب	سمع

## المجموعة الخامسة (ط - ظ - غ - غ)

	طُوب	طُ
	ظُفْر	ظُ
	عُود	عُ
	غُرَاب	غُ

(١) اقرأ الحروف التالية بشكل صحيح مراعيًا نطق الحركة ثم اقرأ الحروف  
مجموعة وكون منها كلمة:

غُ	عُ	ظُ	طُ
غُ سِلَّ	عُ لِمَ	ظُ لِمَ	طُ بِعَ
غُ شِي	عُ رِفَ	ظُ عَنَ	طُ عَنَ
غُ فِرَ	عُ بَدَ	ظُ فِرَ	طُ حَنَ

(٢)- ضع دائرة ○ حول الحرف الناقص في الكلمة ثم اكتبه في موضع النقاط كما في المثال الأول:

ط	ظ	ع	غ
طبع	عم	ص...ب	يل...
⊙ ط	ظ	ع	غ
ط	ظ	ع	غ
ط	ظ	ع	غ

(٣)- تمرين للقراءة:

طُ	ظُ	عُ	غُ
طُمَسَ	ظُهِرَ	عُرِضَ	غُيِبَ
طُمِسَ	ظُهِرَ	عُرِضَ	غُيِبَ
طُرِدَ	عَظُمَ	عُصِرَ	غُمِرَ
عُطِبَ	نُظِفَ	صُعِبَ	صَغُرَ
عُطِبَ	نُظِفَ	صُعِبَ	صَغُرَ
لَطُفَ	يَعِظُ	يَقَعُ	يَلِغُ
لَطُفَ	يَعِظُ	يَقَعُ	يَلِغُ

(٤) تدريب على فصل الحرف ووصله:

(أ) حلل الكلمات التالية إلى حروفها كما في المثال الأول:

غُلِبَ	عُثِرَ	ظُفِرَ	طُيِبَ
			طُ لِ بَ

(ب) صل الحروف وكون منها كلمة كما في المثال الأول:

رَ	عُ	صَ	دَ	بَ	عُ	دَ	ظُ	لِ	مَ	فَ	طُ	رَ
											لَطُفَ	

(ج) صل الحروف التالية وكون منها كلمة كما في المثال الأول:

عُ	لِ	يَ	عُ	سَ	يَ	ظُ	عِ	يَ	مَ	ظُ	عَ
										عَظُمَ	

(٥) اكتب الكلمات التالية بخط واضح:

غسل	علم	ظلم	طبع
غسل	علم	ظلم	طبع
غسل	علم	ظلم	طبع
غسل	علم	ظلم	طبع
غسل	علم	ظلم	طبع

المجموعة السادسة (ف - ق - ك - ل)

	فُول	فُ
	قِفْل	قُ
	كُوز	كُ
	لُؤْلُؤ	لُ

(١) اقرأ الحروف التالية بشكل صحيح مراعيًا نطق الحركة ثم اقرأ الحروف مجموعة وكون منها كلمة:

لُ	كُ	قُ	فُ
لُعَبَ	كُسِرَ	قُبِضَ	فُتِحَ
لُقِطَ	كُتِبَ	قُطِعَ	فُرِشَ
لُطِمَ	كُنِسَ	قُتِلَ	فُقِدَ



(٢)- ضع دائرة ○ حول الحرف الناقص في الكلمة ثم اكتبه في موضع النقاط كما في المثال الأول:

ل	ك	ق	ف
ص...ح	ش...ط	ب...ر	فرش
ل	ك	ق	ف
ل	ك	ق	ف
ل	ك	ق	ف

(٣)- تمرين للقراءة:

لُ	كُ	قُ	فُ
لُ فِ ظَ	كُ شِ فَ	قُ طِ فَ	فُ صِ لَ
لُ فِ ظَ	كُ شِ فَ	قُ طِ فَ	فُ صِ لَ
لُ عِ نَ	كُ رِ هَ	قُ بِ رَ	فُ رِ ضَ
لُ عِ نَ	كُ رِ هَ	قُ بِ رَ	فُ رِ ضَ
صُ لُ حَ	لُ كُ نَ	ثُ قُ لَ	ظُ فُ رَ
صُ لُ حَ	لُ كُ نَ	ثُ قُ لَ	ظُ فُ رَ
غُ لُ ظَ	كُ شِ طَ	يُ ثِ قُ	يُ قِ فُ
غُ لُ ظَ	كُ شِ طَ	يُ ثِ قُ	يُ قِ فُ

(٤) تدريب على فصل الحرف ووصله:

(أ) حلل الكلمات التالية إلى حروفها كما في المثال الأول:

فُجِعَ	قُضِيَ	كُسِفَ	لُعِبَ
فُ جِ عَ			

(ب) صل الحروف وكون منها كلمة كما في المثال الأول:

كُ	فُ	رَ	تُ	قُ	لَ	زَ	كُ	نَ	يَ	صِ	لُ
كُفُرَ											




(ج) صل الحروف التالية وكون منها كلمة كما في المثال الأول:

يَ	صِ	فُ	قُ	بِ	لَ	كُ	نِ	سَ	خَ	لُ	صَ
يَصِفُ											

(٥) اكتب الكلمات التالية بخط واضح:

فتح	قبض	كسر	لعب
فتح	قبض	كسر	لعب
فتح	قبض	كسر	لعب
فتح	قبض	كسر	لعب
فتح	قبض	كسر	لعب

## المجموعة السابعة (م - ن - هـ - و - ي)

	مُثَلث	مُ
	نُور	نُ
	هُدَد	هُ
	وُرود	وُ
	يُصلي	يُ

(١) اقرأ الحروف التالية بشكل صحيح مراعيًا نطق الحركة ثم اقرأ الحروف  
مجموعة وكون منها كلمة:

يُ	وُ	هُ	نُ	مُ
يُ بَسَ	وُضِعَ	هُزِمَ	نُفِخَ	مُ دِحَ
يُ فِعَ	وُقِفَ	هُتِفَ	نُسِجَ	مُسِكَ
يُ تِمَ	وُعِدَ	هُدِمَ	نُطِحَ	مُقِتَ

(٢)- ضع دائرة ○ حول الحرف الناقص في الكلمة ثم اكتبه في موضع النقاط كما في المثال الأول:

م	ن	هـ	و
كـمـل	...سـخ	ط...ر	...عـد
⊙ م	نـ	هـ	و
مـ	نـ	هـ	و
مـ	نـ	هـ	و

(٣)- تمرين للقراءة:

مُ	نُ	هُ	وُ	يُ
مُزِجَ	نُ سِ فَ	هُ مِ سَ	وُعِ ظَ	مَ يَ لَ
مُزِجَ	نُ سِ فَ	هُ مِ سَ	وُعِ ظَ	مَ يَ لَ
كُ مَ لَ	نُ سِ خَ	هُ ضِ مَ	وُدِ عَ	بَ يَ عَ
كُ مَ لَ	نُ سِ خَ	هُ ضِ مَ	وُدِ عَ	بَ يَ عَ
جُ مَ لَ	نُ قِ رَ	سَ هُ لَ	وُعِ دَ	سَ يَ رَ
جُ مَ لَ	نُ قِ رَ	سَ هُ لَ	وُعِ دَ	سَ يَ رَ
يَ سِ مَ	يَ زِ نَ	طَ هُ رَ	وُ شِ قَ	ضَ يَ فَ
يَ سِ مَ	يَ زِ نَ	طَ هُ رَ	وُ شِ قَ	ضَ يَ فَ

(٤) تدريب على فصل الحرف ووصله:

(أ) حلل الكلمات التالية إلى حروفها كما في المثال الأول:

مُكِثَ	تُسِبَ	هَرَسَ	وُصِفَ
م	ك	ث	

(ب) صل الحروف وكون منها كلمة كما في المثال الأول:

حَ	مُ	ضَ	جَ	نُ	بَ	دَ	هُ	مَ	وُ	عِ	دَ
حَمُضَ											

(ج) صل الحروف التالية وكون منها كلمة كما في المثال الأول:

كَ	مُ	لَ	ضَ	نُ	كَ	شَ	هُ	رَ	وُ	عِ	ظَ
كَمَلَ											

(٥) اكتب الكلمات التالية بخط واضح:

مسك	نطح	هدم	وضع
مسك	نطح	هدم	وضع
مسك	نطح	هدم	وضع
مسك	نطح	هدم	وضع
مسك	نطح	هدم	وضع

قراءة جمل بحركة ( الفتح\_الضم والكسر) ( مع الصور )



فُتِحَ وَ قُفِّلَ



شُرحَ وَ فُهِمَ



خُلِعَ وَ لُبِسَ



طُرِدَ فَحَزِنَ



رُكِعَ وَ سُجِدَ



حُسِبَ وَ فُهِمَ



غُرِفَ وَ أُكِلَ



وَقَعَ وَ كُسِرَ



عُصِرَ وَ شُرِبَ

## قراءة كلمات بحركة (الفتح والضم والكسر)

عُصِرَ	قَرُبَ	كُسِرَ	عُبِدَ	فُتِحَ
فُقِدَ	ضُبِطَ	كُشِطَ	صَلَحَ	عُثِرَ
صُدِمَ	ضُغِطَ	كَبِرَ	عُرِفَ	كُمِلَ
حُجِبَ	طُرِقَ	صُرِفَ	كَثُرَ	عُلِمَ
طُحِنَ	صُعِقَ	طُعِنَ	غُرِسَ	لُعِنَ
تَلِدُ	دُعِيَ	كُفِيَ	ظَلِمَ	صَغُرَ
تَصِلُ	نَقِفَ	شُفِيَ	تَصِفُ	تَقِفُ
سُمِعَ	قُتِلَ	صُرِفَ	شُرِبَ	جُمِعَ

﴿قراءة الحروف المجائية - مبعثرة - بجميع الحركات﴾

أ	بُ	زَ	ثِ	مُ	حِ
خُ	سَ	ذُ	جِ	زِ	شُ
رَ	صُ	كُ	طِ	رُ	عَ
غُ	صَ	قُ	ضَ	لِ	ثُ
حَ	نُ	ذَ	بُ	يِ	دَ
بِ	تَ	شُ	نَ	هَ	طُ
وِ	ثُ	رِ	يِ	سُ	كِ



تابع قراءة الحروف - مبعثرة - بجميع الحركات

فُ	غِ	ضِ	حُ	ظِ	فُ
سَ	م	دُ	كِ	لُ	هـِ
كِ	سُ	يِ	رِ	ثُ	وَ
ظُ	إِ	شُ	تَ	بِ	نِ
حُ	ظِ	كِ	فُ	م	دُ
دُ	نِ	جِ	ظُ	إِ	ذَ
ثَ	يِ	تِ	وَ	قُ	وَ

أمثلة من القرآن الكريم على حركة (الفتح والضم والكسر)

هُوَ	وَهُوَ	فَهُوَ	هُمُ	لَهُ	يَرَهُ	أَمْرَهُ
[التكوير] 25/58	[عين] 19/585	[الفرع] 7/600	[عين] 42/586	[النبا] 38/583	[البقرة] 7/594	[عين] 23/585
ذَكَرَهُ	خَلَقَهُ	فَأَخَذَهُ	فَجَعَلَهُ	قُرِيءَ	كُتِبَ	ضُرِبَ
[عين] 12/585	[عين] 18/585	[النزعات] 25/584	[الأطرى] 5/591	[الانشقاق] 21/589	[الحج] 4/332	[الحج] 73/341
قُتِلَ	لُعِنَ	حُشِرَ	عُثِرَ	أُفِكَ	أُذِنَ	أُذِنَ
[عين] 17/585	[المائدة] 78/121	[النمل] 17/378	[المائدة] 107/125	[الذاريات] 9/521	[الحج] 39/337	[التوبة] 61/196
نُفِخَ	ذُبِحَ	خُلِقَ	خُلِقَ	رُسِلَ	غَنِمَ	أَجِدُ
[الكهف] 99/304	[المائدة] 3/107	[الطرق] 5/591	[الشعراء] 137/373	[الأنعام] 124/143	[النمل] 78/377	[التوبة] 92/201
نَرَتْ	يَلِجُ	تَصِفُ	أَتَذَرُ	صُحِفَ	تُطِعُ	يَكُنُ
[مريم] 40/308	[سبا] 2/428	[التخل] 62/273	[الأعراف] 127/165	[الأطرى] 19/592	[القلم] 8/564	[النبأ] 1/598
فُتِحَتْ	غُلِبَتْ	فَطْبِعَ	فَقُتِلَ	كَثُرَ	خَبَثَ	أَعْظَكَ
[النبا] 19/582	[الروم] 2/404	[الملكوت] 3/554	[المنار] 19/576	[النساء] 7/78	[الأعراف] 58/158	[هود] 46/227

بِسْمِ اللَّهِ الرَّحْمَنِ الرَّحِيمِ

الجزء الثاني

ويليه بمشيئة الله تعالى الجزء الثالث

## الفهرس

٣	مقدمة
٥	الحروف بحركاتها الثلاث
٦	الفصل الأول: الحروف المفتوحة
٦	كيف نفتح الحرف
٧	المجموعة الأولى: (أ - ب - ت - ث)
١١	المجموعة الثانية (ج - ح - خ)
١٥	المجموعة الثالثة (د - ذ - ر - ز)
١٩	المجموعة الرابعة (س - ش - ص - ض)
٢٤	المجموعة الخامسة (ط - ظ - ع - غ)
٢٨	المجموعة السادسة (ف - ق - ك - ل)
٣٢	المجموعة السابعة (م - ن - هـ - و - ي)
٣٨	الفصل الثاني: الحروف المكسورة
٣٨	لوحة الحروف المكسورة
٣٩	المجموعة الأولى: (إ - ب - ت - ث)
٤٢	المجموعة الثانية (ج - ح - خ)
٤٥	المجموعة الثالثة (د - ذ - ر - ز)
٤٨	المجموعة الرابعة (س - ش - ص - ض)
٥١	المجموعة الخامسة (ط - ظ - ع - غ)
٥٤	المجموعة السادسة (ف - ق - ك - ل)
٥٧	المجموعة السابعة (م - ن - هـ - و - ي)
٦٤	الفصل الثالث: الحروف المضمومة
٦٤	لوحة الحروف المضمومة
٦٥	المجموعة الأولى (أ - ب - ت - ث)
٦٨	المجموعة الثانية (ج - ح - خ)
٧١	المجموعة الثالثة (د - ذ - ر - ز)
٧٤	المجموعة الرابعة (س - ش - ص - ض)
٧٧	المجموعة الخامسة (ط - ظ - ع - غ)
٨٠	المجموعة السادسة (ف - ق - ك - ل)
٨٣	المجموعة السابعة (م - ن - هـ - و - ي)
٩٢	الفهرس